

¿QUE ES EL ...



Programa de Educación Tributaria

Bienvenido al Programa de Educación Tributaria del Servicio de Impuestos Nacionales, esta información le ayudará a conocer cual es el alcance de esta actividad que desarrollamos en nuestra institución.









¿QUE ES EL PROGRAMA DE EDUCACION TRIBUTARIA?



Es un programa desarrollado por el Servicio de Impuestos Nacionales con el objeto de contribuir a la formación y desarrollo de una conciencia y cultura tributaria en toda la población que habita nuestro país. Con esta tarea el SIN pretende lograr que las actuales y nuevas generaciones asuman iniciativas de participación, cooperación y solidaridad con todos los bolivianos, conscientes de la importancia del pago de los impuestos y el beneficio propio que esto implica.

¿POR QUE EL SERVICIO DE IMPUESTOS NACIONALES IMPLEMENTA ESTE PROGRAMA?

EL Servicio de Impuestos Nacionales convencido del valor de este programa y su importancia en nuestro presente y futuro, propone un mensaje basado inicialmente en:

-  El conocimiento de nuestro país.
-  Sus fortalezas y debilidades
-  Como lograr un cambio positivo.
-  La importancia del pago de impuestos para el desarrollo de nuestro país
-  La importancia de exigir factura.
-  La importancia de nuestra participación para la construcción de nuestro presente y futuro.



¿QUE ACCIONES SE HAN REALIZADO EN EL PET A LA FECHA?

La implementación del Programa de Educación Tributaria (PET) está enmarcada en un Plan Estratégico que divide sus acciones en Módulos que se vienen desarrollando paulatinamente.



MODULOS EN IMPLEMENTACION

- a) Modulo PET ESCOLAR
Charlas de Educación Tributaria en escuelas y colegios. (Públicas y Privadas).
- b) Modulo PET UNIVERSIDADES
Charlas de Educación Tributaria en todos los niveles universitarios (Públicos y Privados).

IMPUESTOS NACIONALES
GERENCIA SERVICIO AL CONTRIBUYENTE
DPTO. CREATIVO Y CAP. EXT.



MODULOS EN IMPLEMENTACION

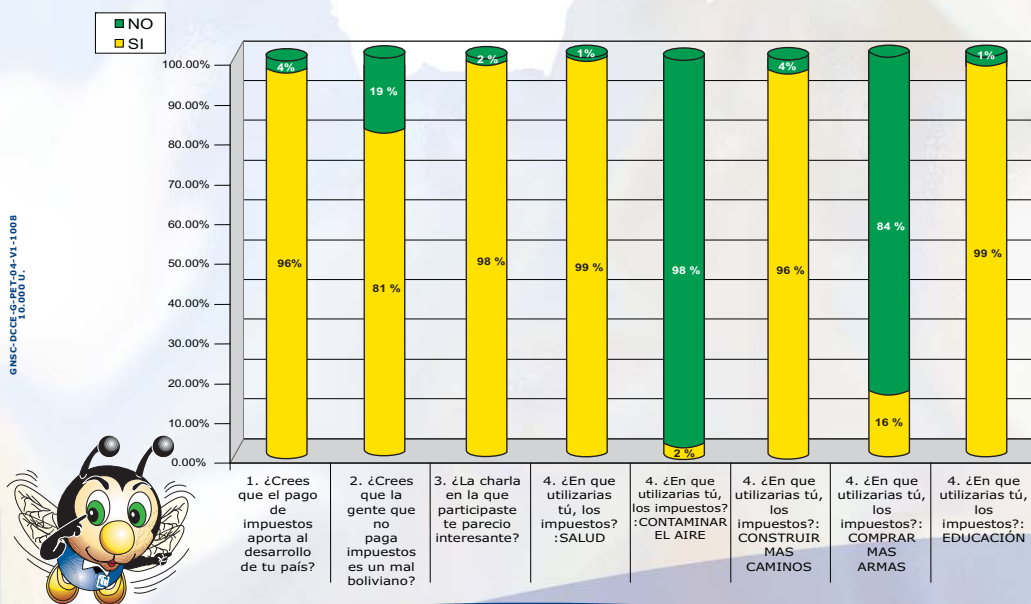
- c) Modulo PET RURAL (MUNICIPIOS)
Charlas de Educación Tributaria y capacitación a municipios de todo el país..
- d) Modulo PET INTERINSTITUCIONAL Y AUTORIDADES
Convenios interinstitucionales en busca del crecimiento y sostenibilidad del programa.
- e) Modulo PRODUCCION DE MATERIALES PET
Elaboración de materiales para estudiantes y público en general (Juegos Lúdicos, Juegos de Mesa, etc.).
- f) Modulo PET CIUDADANOS
Interacción enfocada a la ciudadanía en general a través de medios masivos de comunicación y a través de ferias zonales, nacionales e internacionales (FEICOBOL, EXPOCRUZ, EXPOSUR, FLB, etc.).

¿CUALES SON LAS ESTADISTICAS DEL PROGRAMA?

Las charlas de educación tributaria se iniciaron con una prueba piloto a finales de la gestión 2003; de ese entonces a la fecha se dieron alrededor de 2000 cursos, llegando a 60.000 estudiantes del nivel primario, secundario, universitario, del sector urbano y rural.

El Servicio de Impuestos Nacionales realiza una serie de encuestas para evaluar este tipo de acciones (cursos, charlas, etc). Los resultados obtenidos tanto de profesores, jóvenes y niños son realmente satisfactorios a continuación presentamos las estadísticas obtenidas.

EVALUACION PET PRIMARIA



GNSC-DCEE-G-PET-0-A-VI-1-008
10.000 U.



SITIO WEB
<http://www.impuestos.gov.bo/Informacion/Pet/index.php>

CORREO ELECTRONICO
pet@impuestos.gov.bo